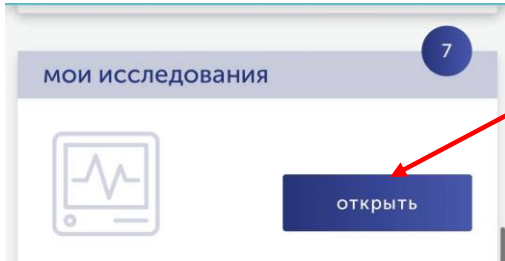




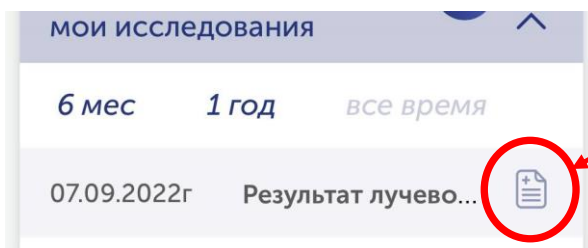
Памятка пациента

Как скачать результаты исследования КТ/МРТ/РГ (изображения) из электронной медицинской карты

1. Войти в электронную медицинскую карту.
2. Выбрать «Мои исследования» → «Открыть»



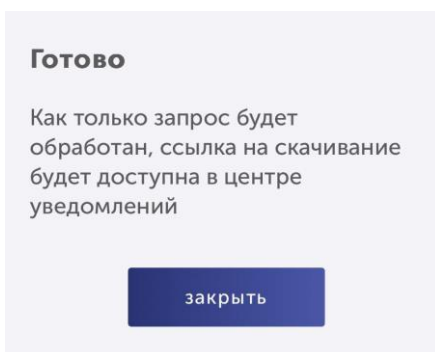
3. Выбрать необходимое исследование → нажать на знак



4. Выбрать пункт «Запросить изображение исследования»



5. Вам поступит уведомление о сроках и способе получения запроса



6. Обратите внимание, что в целях безопасности ваших персональных данных, сохраненное исследование будет без ФИО и даты рождения. Однако каждому пациенту в электронной радиологической информационной системе присваивается уникальный номер SVR. На всех ваших исследованиях данный номер будет совпадать.
7. При необходимости просмотреть любое исследование возможно, установив на персональный компьютер любую программу для просмотра Dicom-файлов (например, Radiant, который в сети интернет находится в бесплатном доступе).